

Guía para los Gestores de Formación en el proceso de alta de usuario como Gestor Autorizado

AGENCIA ESTATAL DE SEGURIDAD AÉREA

Cualquier copia impresa o en soporte informático, total o parcial de este documento se considera como copia no controlada y siempre debe ser contrastada con su versión vigente en la web.

La clasificación de este documento indica el nivel de seguridad para su tratamiento interno en AESA. Si el documento le ha llegado por los cauces legales, no tiene ningún efecto para usted.

www.seguridadaerea.gob.es

Índice

| | | |
|----|--|---|
| 1. | OBJETO Y ALCANCE..... | 3 |
| 2. | INTRODUCCIÓN | 4 |
| 3. | ACCESO A LA PLATAFORMA DE SOLICITUDES: | 4 |
| 4. | ACCESO A LA PLATAFORMA DE RESERVAS | 5 |

1. OBJETO Y ALCANCE

El objeto de este documento es servir de guía a los Gestores de Formación de las empresas de Seguridad Privada en el proceso de alta como usuario autorizado de las plataformas de matriculación y reserva de aspirantes en el proceso de certificación / recertificación de los Vigilantes de Seguridad de la Aviación Civil.

El proceso completo se encuentra descrito en el PROCEDIMIENTO DE CERTIFICACIÓN / RECERTIFICACIÓN DE VIGILANTES DE SEGURIDAD, que se encuentra incluido en la web de AESA para su consulta y descarga.

2. INTRODUCCIÓN

Los gestores de formación AVSEC (o las personas designadas por la empresa para tal labor) deben realizar las inscripciones a exámenes AVSEC de los vigilantes de seguridad para que puedan obtener las certificaciones C1, C2, C3A y C3B. La realización de la inscripción consta de dos partes:

- Realización de la solicitud: La solicitud es el elemento base de la inscripción y en ella se adjunta la información del vigilante de seguridad, al igual que la documentación que se debe aportar para ser validada por AESA, previo a la presentación al examen.
- Realización de la reserva: La reserva es el elemento en el que se reservará una fecha y unas horas para realizar el examen en un determinado centro de examen. Las reservas tienen que ir siempre relacionadas a una solicitud, ya que una reserva sin solicitud será desestimada.

De esta forma, el conjunto solicitud+reserva formará la inscripción al examen y será necesario tener los dos elementos para que se gestione la inscripción.

Las solicitudes se realizan en la plataforma de solicitudes y las reservas en la plataforma de reservas. Estas dos plataformas son independientes y cada una tiene su forma de acceso.

3. ACCESO A LA PLATAFORMA DE SOLICITUDES:

Puede acceder a la plataforma de solicitudes en el siguiente enlace web:

<https://sede.seguridadaerea.gob.es/moodle/login/index.php>



The image shows the login interface for the AESA (Agencia Estatal de Seguridad Aérea) platform. At the top, the AESA logo is displayed in blue, with the text 'AGENCIA ESTATAL DE SEGURIDAD AÉREA' to its right. Below the logo, there are two input fields: 'Nombre de usuario' and 'Contraseña'. To the right of these fields, there is a link: '¿Olvidó su nombre de usuario o contraseña?'. Below the 'Nombre de usuario' field, there is a checkbox labeled 'Recordar nombre de usuario'. At the bottom of the form, there is a blue button labeled 'Acceder'. To the right of the input fields, there is a note: 'Las 'Cookies' deben estar habilitadas en su navegador' with a question mark icon.

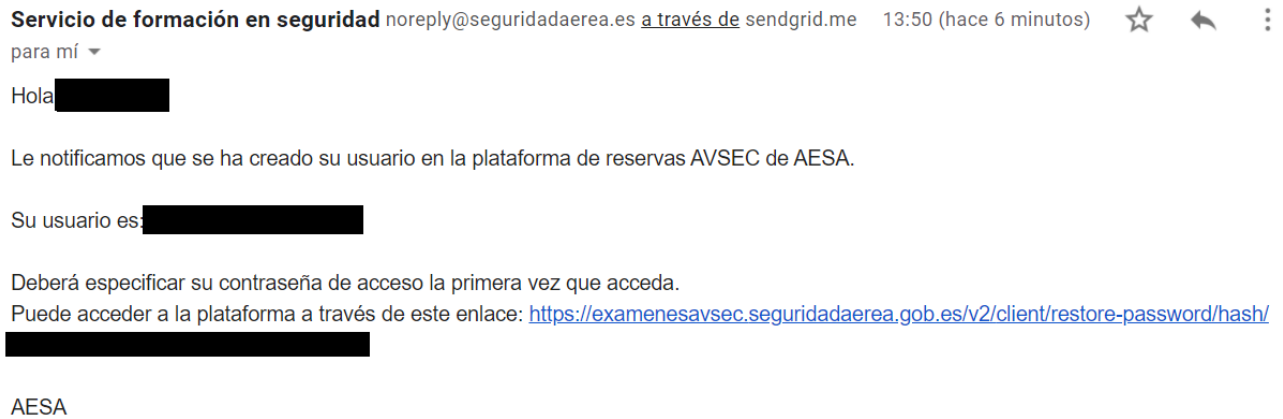
Las credenciales de acceso a esta plataforma los habrá recibido por correo electrónico, tras la solicitud realizada a través del formulario correspondiente enviado al buzón de correo electrónico: certificacionVS.aesa@seguridadaerea.es

Una vez haya introducido las credenciales de acceso, tendrá acceso al módulo “AVSEC: Inscripción a exámenes”, donde podrá realizar la solicitud.

4. ACCESO A LA PLATAFORMA DE RESERVAS


Antes de poder acceder a la plataforma de reservas **deberá haber creado su contraseña de acceso a la plataforma de reservas**. Recuerde que es una plataforma distinta y las credenciales de acceso no son los mismos que los de la plataforma de solicitudes.

Desde AESA habrán creado su usuario y recibirá un correo en el que se le indicará que su usuario ha sido creado y que debe especificar su contraseña:



En dicho correo, se dispone del enlace que le deriva a la plataforma de reservas, pulsándolo accederá a una pantalla como la que sigue:

Perfil de Cliente



Nombre

Email

Teléfono

Contraseña

Darse de baja de los SMS promocionales


Darse de baja de los correos promocionales

Grabar
Cancelar

Aquí puede especificar la contraseña que desee y posteriormente pulse el botón “Grabar”. Finalizado este paso, ya tiene disponible el acceso a la plataforma de reservas. **Su nombre de usuario será su email y la contraseña la que haya especificado.**

El acceso a la plataforma de reservas puede realizarse de dos formas:

- 1) Accediendo desde la plataforma de solicitudes, cuando finalice una solicitud, en el registro de solicitudes tiene un acceso a la plataforma de reservas, pulsando sobre el enlace "Reservar".

| Reserva | Fecha Examen | Gestor | Empresa | Acciones |
|---------|--------------|-------------|-----------|--|
| - | - | Gestor Test | testgrupo |   Reservar |

- 2) Accediendo directamente a la dirección web de la plataforma de reservas:
<https://examenesavsec.seguridadaerea.gob.es/v2/>